

**Лабораторне дослідження № 2.
Дослідження будови черепашки (мушлі)
черевоногих та двостулкових молюсків.**



БЕЗСМЕРТНИЙ Б.М

**Почнемо вивчати світ молюсків з
захопленням і радістю! Всім гарної і
плідної роботи!**



Тема: Будова черепашки (мушлі) черевоногих та двостулкових молюсків.

Мета: Ознайомитися з різними формами черепашок черевоногих та двостулкових молюсків, дослідити особливості їх будови.

Обладнання та матеріали: черепашки (мушлі) черевоногих та двостулкових молюсків, пінцет, лупа.

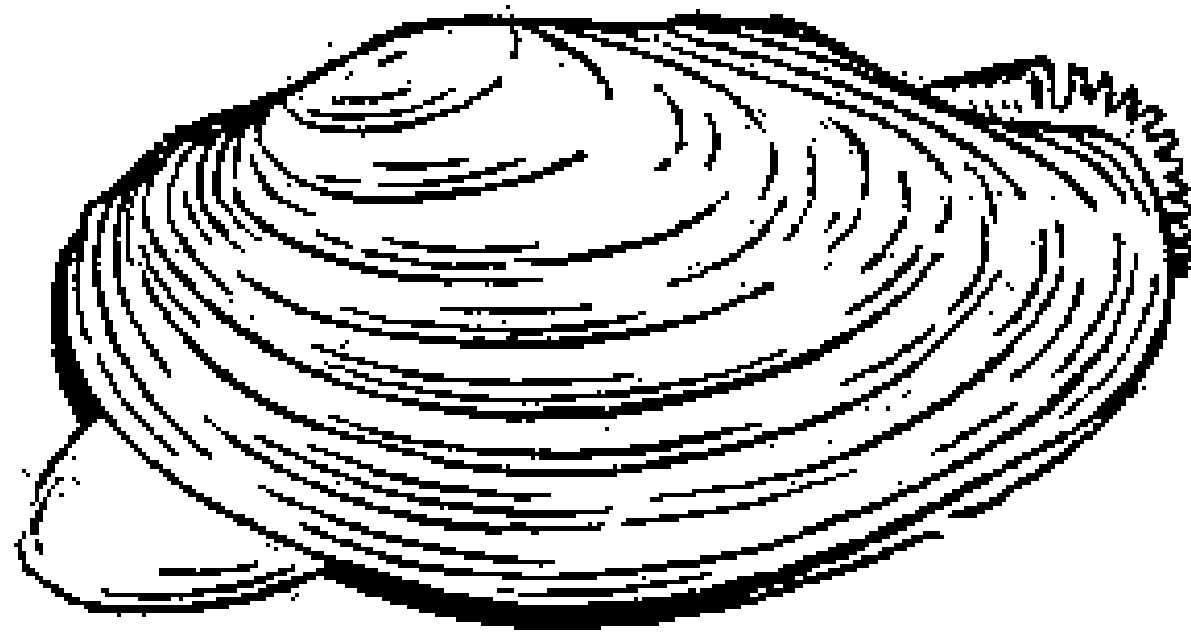


Завдання дослідження № 1. Розгляньте черепашки (мушлі) молюсків.



2. Визначте, яка черепашка є симетричною, а яка – асиметричною. 3. Розгляньте черепашку беззубки. Зверніть увагу на зовнішній шар. Який колір вона має? Чи є на черепашці кільця, подібні до річних кілець дерев? Визначте вік черепашки. Розгляньте внутрішній шар мушлі. Чим він відрізняється від інших шарів? 6. Розгляньте черепашку ставковика.



**Замалюйте черепашки беззубки
і ставковика (нижче беззубка)
ПОТІМ СТАВКОВИК:**







Вітаю, ми завершили працювати! Всі
були активні і гарно працювали, за що
Богдан Миколайович вам поставить гарні
оцінки!





Дякую за увагу!

