



Онлайн-тести: принципи успішної взаємодії під час дистанційного навчання



ПРО ЛЕКТОРА

МІСЦЕ
ДЛЯ
ТРАНСЛЯЦІЇ

ЦУКОР ЛЮБОВ

- Редакторка та авторка статей журналу освітнього проекту «На Урок».
- Вчителька української мови та літератури.
- Драматургиня, дослідник сучасної української драматургії, авторка передмов до книг.
- Переможниця та призерка Східноукраїнського регіонального конкурсу «Кальміус» (2016 та 2017) у номінації «Драматургія».



ПЕРЕВІРКА ЗВ'ЯЗКУ

**Чи використовуєте ви онлайн-тести «На Урок»
у щоденній роботі?**

**МІСЦЕ
ДЛЯ
ТРАНСЛЯЦІЇ**

ПЛАН ВЕБІНАРУ

1. Принципи, які допоможуть краще зрозуміти систему онлайн-тестів та оптимізують роботу з ресурсом.
2. Обговорення ключових вправ та взаємодії, актуальних під час дистанційної роботи.
3. Робота з ресурсом та обговорення.

Презентація оновлень!



Понад **1300 000 користувачів** заходять на сторінки сайту освітнього проекту «На Урок» **щоденно**

> **16 500 000** учнів виконали тести з початку карантину

> **777 000** тестів задано з початку карантину

МІСЦЕ
ДЛЯ
ТРАНСЛЯЦІЇ




Принципи

Вчительське партнерство

- Вивчайте тести колег.
- Працюйте з ними.
- Адаптуйте завдання для свого класу.
- Копіюйте зразки (авторське право зберігається за оригіналом).
- Створюйте тести спільно з колегами.

МІСЦЕ
ДЛЯ
ТРАНСЛЯЦІЇ

Академічна доброчесність



Принципи

- Поважайте авторське право колег.
- Не копіюйте тести з інших джерел, які оберігаються законом про авторське право.
- Якщо ви адаптуєте тест із розробки колеги, в описі тесту вкажіть посилання на неї.

МІСЦЕ
ДЛЯ
ТРАНСЛЯЦІЇ

Принципи

Пізнавальна активність

- Працюйте з бібліотекою тестів у межах свого предмету та поза ним.
- Залучайте тести для різноманітної активності.
- Ризикуйте 😊

МІСЦЕ
ДЛЯ
ТРАНСЛЯЦІЇ

Принципи

Культура спілкування

- Коректно повідомляйте колегам про помилку.
- Дотримуйтесь норм спілкування під час створення тесту. Час від часу використовуйте слова: будь ласка, дякую.
- Підбадьорюйте учнів, якщо тест, який вони мають пройти, є дуже важливим (наприклад, контрольна робота).



Особливості онлайн-тестів «На Урок»

МІСЦЕ
ДЛЯ
ТРАНСЛЯЦІЇ

- Робота з сервісом – безкоштовна. Завжди.
- Відкрита база тестів із різних тем та для різних шкільних предметів.
- Інтеграція з особистим кабінетом вчителя.
- Можливість роздрукувати тести і флеш-картки.
- Можливість поширити тест у Google Classroom чи на клас.
- Домашня робота з різноманітними додатковими налаштуваннями.
- Робота в режимі реального часу.
- Доступне копіювання та редагування тестів колег (авторське право зберігається за автором).
- Можливість повідомити автору тесту про помилку у відповідях.
- Додано пошук по запитаннях під час створення тестів.
- 12-бальна система оцінювання (і не тільки).
- Можливість завантажити та обробити результати класу.
- Сертифікація для авторів тестів.
- Постійна робота над розширенням можливостей онлайн-тестування.



Оновлення!

МІСЦЕ
ДЛЯ
ТРАНСЛЯЦІЇ

Оновлення онлайн-тестів

- **Створення тестів** - лише для активованих акаунтів.
- **Друк тестів та карток** - лише для авторизованих на сайті користувачів.
- **Відповіді** для тестів та флеш-карток під час друку - лише для активованих акаунтів.
- **Клонування тестів** колег та завантаження тестів у форматі пдф – для користувачів, які мають базовий рівень сертифікації в системі тестів «На Урок»

Можливість пройти тест 1 раз у домашньому завданні



Назва домашнього завдання

Розробка сценарію та інформаційної моделі

Завдання для класу (не обов'язково)

-

Учням необхідно виконати завдання до

22 квітня

14:00

ЗАДАТИ ДОМАШНЄ ЗАВДАННЯ

Налаштування домашнього завдання



Перемішати запитання



Перемішати варіанти відповідей



Одразу показувати правильну відповідь



Показувати відповіді учня після тестування



Показувати рейтинг учнів



Тільки одна спроба проходження ^{NEW}

МІСЦЕ
ДЛЯ
ТРАНСЛЯЦІЇ

Якщо потрібно, аби учень ще раз виконав тест в межах певного ДЗ, видаліть його результат



Оновлення онлайн-тестів

МІСЦЕ
ДЛЯ
ТРАНСЛЯЦІЇ

Чому ми впровадили такі оновлення?

Щоб обмежити доступ до відповідей на тести та посприяти наповненню бібліотеки якісними тестами.

Як це вплине на користувачів?

Ви могли навіть не звернути уваги на ці оновлення, якщо у вас активовано акаунт та ви маєте [базовий рівень сертифікації](#).

Як активувати акаунт?

Ви можете написати у підтримку, і акаунт активують:
info@naurok.com.ua (Увага! Вкажіть електронну адресу, за якою зареєстровано ваш акаунт!)




Сертифікат видається в електронному вигляді

Сертифікат базового рівня

- ✓ Створити публічний тест на 5 і більше запитань.
- ✓ Задати домашнє завдання, використовуючи створений тест.
- ✓ Перевірити, щоб 10 або більше учнів виконали домашнє завдання. **i**
- ✓ Виконати [перевірочний тест від «На Урок»](#) на 100 балів **i**

[ЗАВАНТАЖИТИ СЕРТИФІКАТ БАЗОВОГО РІВНЯ](#)

На яких етапах використовувати онлайн-тести?



1. Проєкти

- **Обґрунтування теми**

Створіть тест, який стосуватиметься теми проєкту, щоб перевірити, чи мають діти знання з теми, або зацікавити школярів новизною. Як мотиваційний елемент.

- **Пошук матеріалів**

Якщо цей етап – самостійна робота учнів, запропонуйте створити тести для наступних етапів проєкту.

- **Реалізація ідеї**

На цьому етапі доцільно продовжувати створювати тести, оскільки збільшується обсяг обробленої інформації.

- **Представлення результатів**

Флеш-картки, на яких демонструватимуться певні факти чи зображення (додатковий важіль для контакту з аудиторією).

МІСЦЕ
ДЛЯ
ТРАНСЛЯЦІЇ

На яких етапах використовувати онлайн-тести?



Мотиваційна частина:

- [Тест до теми "Фразеологізми»](#)
- [Біологічні фразеологізми](#)

Етап реалізації:

- [Проект - Краватка-метелик](#)
- [Тести до проекту з англійської мови](#)

Захист:

- [Заломлення світла. Лінзи. Оптична сила лінзи](#)

Оцінювання:

- [Виконання колективного навчального проекту](#)

МІСЦЕ
ДЛЯ
ТРАНСЛЯЦІЇ



**Під час дистанційного навчання вчительське
партнерство надзвичайно актуальне**

2. Інтегровані уроки



**МІСЦЕ
ДЛЯ
ТРАНСЛЯЦІЇ**

- Національні традиції та фізичне виховання
- 7 чудес України
- Поява та розвиток життя на Землі
- Весна.
- Інтеграція української мови та природознавства
- Інтегрований урок математики і природознавства

Варіанти використання тестів у квестах



3. Квести



Як етап великого квесту, у якому міститиметься підказка для наступного кроку:

- Загадки та фразеологізми, які розкривають тему квесту (+ поділ на команди)
- За першими буквами правильних відповідей буде слово чи фраза.
- Кожне завдання – математичний вираз. Результат – номер сторінки у підручнику або дата.

Окреме завдання для змагання команд на швидкість (для отримання додаткової підказки).

Можливість отримати бали за правильні відповіді (у якій команді більше балів, у тих більше шансів перемогти на етапі)

МІСЦЕ
ДЛЯ
ТРАНСЛЯЦІЇ

Квест «Екологічний всюдихід»



[Авторська розробка Бойко Наталії Василівни \(https://naurok.com.ua/kvest-ekologichniy-vsyudihid-rozrahovaniy-na-ditey-vikom-11---14-rokiv-3017.html\)](https://naurok.com.ua/kvest-ekologichniy-vsyudihid-rozrahovaniy-na-ditey-vikom-11---14-rokiv-3017.html)

Адаптація тестів до розробки:

- [Квест «Екологічний всюдихід» \(додаток до розробки, Зупинка. «Незвичні назви»\)](#)
- [Квест «Екологічний всюдихід» \(додаток до розробки, Зупинка «Біологічні фразеологізми»\)](#)

МІСЦЕ
ДЛЯ
ТРАНСЛЯЦІЇ

4. Розвиток емоційного інтелекту

МІСЦЕ
ДЛЯ
ТРАНСЛЯЦІЇ



Вправа «Вгадай емоцію» (молодша школа)




Попович Н. С.

Додано: 25 грудня 2019

Предмет: Я у світі, 1 клас

Запитання 1

Відгадай емоцію




варіанти відповідей

радість сум злість

Запитання 2

Відгадай емоцію



варіанти відповідей

любов сум задоволення

1. Починайте день зі **з'ясування емоційного стану** кожної дитини.
2. Використовуйте командну роботу.
3. Вивчайте з дітьми емоції та фрази, які допоможуть правильно передати емоційний стан.

Вправа «Вгадай емоцію» (молодша школа)

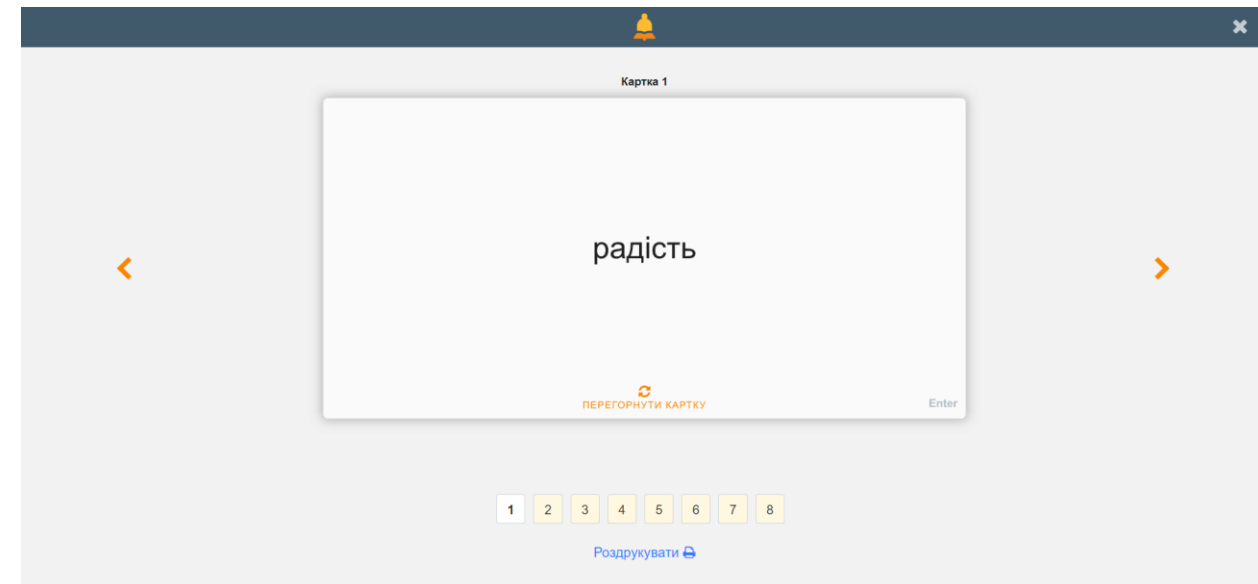
Флеш-картки



Відгадай емоцію

ПЕРЕГОРНУТИ КАРТКУ

МІСЦЕ
ДЛЯ
ТРАНСЛЯЦІЇ





5. Творче мислення

Пограйте в асоціації

Запропонуйте пройти тест, у якому зашифровано слово, до якого потрібно дібрати асоціацію.

[Наприклад: Псевдоніми українських письменників](#)

Як задати? У «режимі реального часу», або як «домашню роботу»



МІСЦЕ
ДЛЯ
ТРАНСЛЯЦІЇ

6. Інклюзивна освіта

- **Звуковий супровід правильних та неправильних відповідей**
- **Шрифт для дітей із дислексією**

Якщо є ідеї, як адаптувати тести для дітей з особливими освітніми потребами, пишiть!



**Онлайн-тести «На Урок» підходять
для педагогічних працівників
будь-яких закладів освіти**

**МІСЦЕ
ДЛЯ
ТРАНСЛЯЦІЇ**

Поради на час карантину


- Нагадуйте, що дитина важлива. І ви сумуєте за нею.
- Нагадуйте про безпеку.
- Попросіть дітей бути добрішими до своїх близьких.
- Власним прикладом демонструйте підтримку оточуючих.
- Запропонуйте знайти нові захоплення.
- Нагадайте, що рано чи пізно все це закінчиться, і ви знову зустрінетесь у класі.
- Будьте креативними.
- Надсилайте деякі завдання заздалегідь, щоб діти весь час не дивились в монітор.
- Задавайте менше ніж зазвичай (заради себе і заради учнів).
- Не очікуйте досконалості.



ДЯКУЮ ЗА УВАГУ!

**ЧЕКАЮ НА ВАШІ
ЗАПИТАННЯ В ЧАТІ**

**МІСЦЕ
ДЛЯ
ТРАНСЛЯЦІЇ**



ДЯКУЄМО ЗА УВАГУ!

Залишилися запитання?

Надсилайте їх на електронну адресу:

 webinar@naurok.com.ua

Бажаєте стати лектором?

 [Заповніть форму](#)

Не хочете пропустити вебінар?

 [Реєструйтесь завчасно](#)