



На Урок
освітній проект

Як захистити приватну інформацію: правила для «чайників» і не тільки



ПРО ЛЕКТОРА

НАТАЛІЯ ПОНЕЖА

- Першотравенський ліцей № 2, м. Першотравенськ, Дніпропетровської області.
- Заступниця директора з навчально-виховної роботи, учителька історії, біла ворона, вічна учениця.

МІСЦЕ
ДЛЯ
ТРАНСЛЯЦІЇ

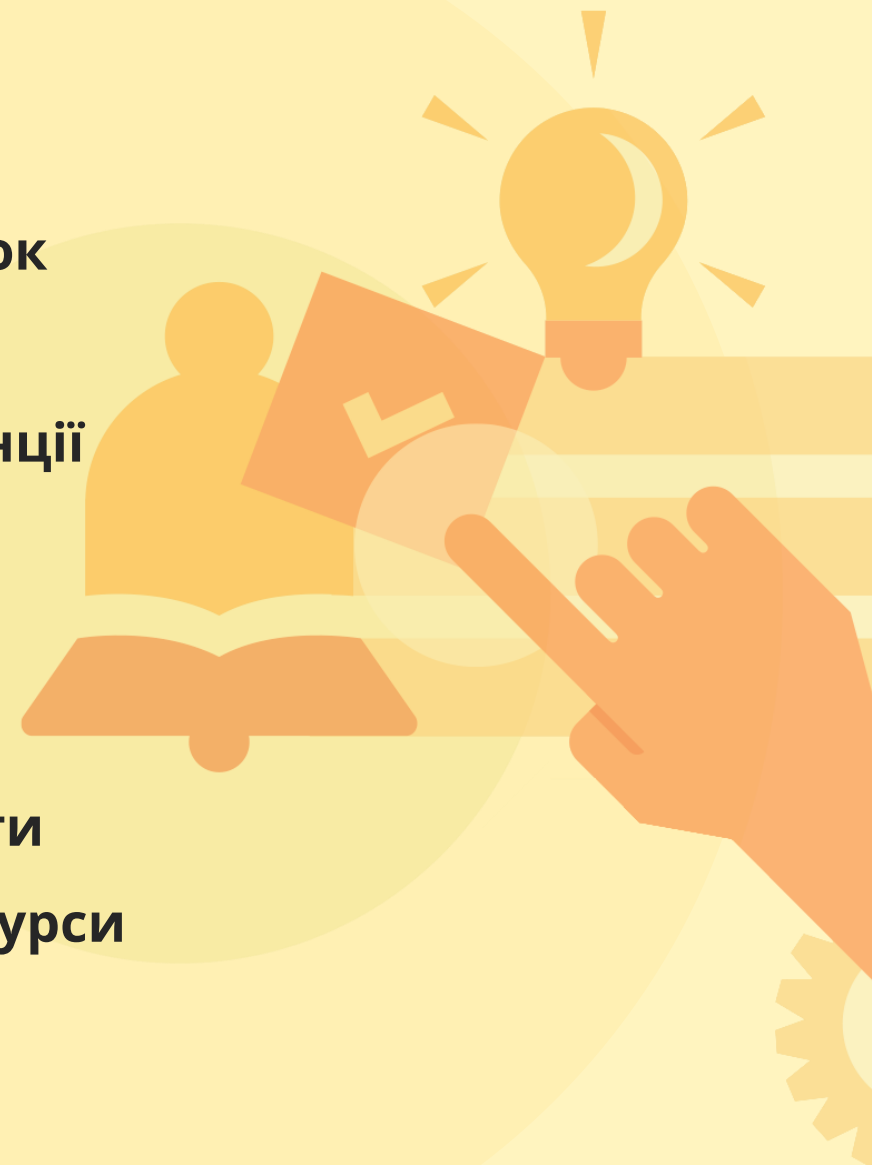
ПРО НАС

МІСЦЕ
ДЛЯ
ТРАНСЛЯЦІЇ

- Освітній журнал
- Бібліотека розробок
- Онлайн-тести
- Інтернет-конференції
- Курси
- Вебінари
- Інтенсиви
- Лабораторні роботи
- Олімпіади та конкурси
- Проєкти

 info@naurok.com.ua

 <https://www.facebook.com/naurok.com.ua>



ПЛАН ВЕБІНАРУ

1. «Смартфон – моє все!». Захищаємо його від сторонніх.
2. Зберігаємо конфіденційність у браузерях.
3. Приховуємо файли від сторонніх очей на ПК і в хмарних сховищах.

МІСЦЕ
ДЛЯ
ТРАНСЛЯЦІЇ

**Чи знаєте ви історії про наслідки
несанкціонованого доступу до
персональних даних?**

МІСЦЕ
ДЛЯ
ТРАНСЛЯЦІЇ

Користуйтеся смартфоном безпечно

МІСЦЕ
ДЛЯ
ТРАНСЛЯЦІЇ

- Прив'яжіть sim-картку до паспорта.
 - Користуйтеся не/графічним паролем для входу, або біометрією.
 - Встановіть пароль не лише на вхід (блокування екрана), а і на захист особистих даних.
 - Створюємо приховані альбоми.
 - Якщо телефон втрачено – блокуємо sim-картку.
- **Гаряча лінія операторів:**
 - Київстар:**
 - 466 – з мобільного;
 - 0 800 300 466 – зі стаціонарного;
 - [Viber](#) – можна зв'язатися безпосередньо з оператором і отримати допомогу в додатку.
 - Vodafone Україна:**
 - 111 – з мобільного;
 - 0 800 400 111 – з будь-якого номера в Україні для абонентів інших операторів;
 - [online чат](#) – можна зв'язатися безпосередньо з оператором у режимі онлайн.
 - lifecell**
 - 5433 – з мобільного;
 - 0 800 20 5433 – зі стаціонарного чи будь-якого мобільного номера інших операторів.

Як не втратити контакти

МІСЦЕ
ДЛЯ
ТРАНСЛЯЦІЇ

- Не зберігайте контакти в телефоні чи на sim-картці
- Синхронізація з Google

<https://support.google.com/contacts/answer/9423168?hl=ua>

- Mi Акаунт

<https://xi.express/blog/articles/mi-akkaunt-kak-sozdat-i-upravlyat-im>

Остання «телефонна» порада:

Коли передаєте/продаєте телефон, не лише просто виходьте із аккаунтів, а і повертайтеся до заводських налаштувань.

Порада не безпекова, але вчительська

МІСЦЕ
ДЛЯ
ТРАНЛЯЦІЇ

- Встановлюємо на телефон **Screen Stream** over HTTP.
- Запускаємо, знаходимо **IP-адресу**.
- У вікні браузера прописуємо її.
- Транслюємо.

УМОВА: телефон і ПК працюють в одній **Wi-Fi мережі**.

Screen Stream over HTTP

Dmitriy Krivoruchko

Єсть реклама

4,0★
9,7 тыс. отзыв

1 млн+
Количество скачиваний

Е
Для всех О

Установить

Добавить в список желаний



Зберігаємо конфіденційність у браузерах


**МІСЦЕ
ДЛЯ
ТРАНСЛЯЦІЇ**

- Працюйте з різних профілів Chrome, або в режимі гостя.
- У разі необхідності видаліть профіль.
- Не зберігайте паролі на ПК, яким не довіряєте.
- На своєму ПК перевірте збережені паролі.
- Увімкніть покращений захист.
- Використовуйте надійне з'єднання, протокол https.

Якщо інші мають доступ до вашого ПК

МІСЦЕ
ДЛЯ
ТРАНСЛЯЦІЇ

- Встановіть пароль на свій ПК.
Win+R на клавіатурі, введіть control userpasswords2 і натисніть Enter. Виберіть/додайте користувача, або змініть/додайте пароль.
- Додайте кожному користувачу свій профіль із паролем.
- Паролі мають бути складні та різні:
 - не коротше 8 символів;
 - складатися з букв і цифр;
 - мати великі та маленькі букви/символи + розділові знаки.



Приховуємо файли від сторонніх очей на ПК і в хмарних сховищах

МІСЦЕ
ДЛЯ
ТРАНСЛЯЦІЇ

- Можна приховати папки на ПК:
 1. Обираємо папку – властивості – атрибути, прихований – застосувати
Перевіряємо: файл-параметри папок і пошуку-подання – приховані папки і файли.
 2. Архівуємо – перейменовуємо та змінюємо тип файлу – ховаємо подальше.
 3. Створити папку – властивості – налаштування – змінити піктограму (обрати прозору); Перейменувати – alt+0160 із числової клавіатури з права.
- Усе, що хочемо сховати тримаємо на Google диску
- Для зручності налаштовуємо офлайн-роботу

[https://support.google.com/docs/answer/6388102?hl=ru&co=GENIE.
Platform%3DDesktop](https://support.google.com/docs/answer/6388102?hl=ru&co=GENIE.Platform%3DDesktop)

Загальні безпекові поради:

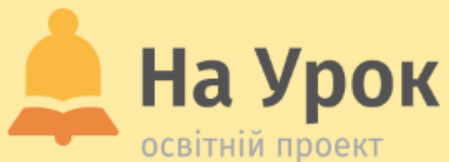
МІСЦЕ
ДЛЯ
ТРАНСЛЯЦІЇ

- Встановлюйте програми лише з надійних джерел
- Слідкуйте за оновленнями програмного забезпечення
- Не підключайтеся до невідомих, загальнодоступних Wi-Fi-мереж
- Ваша мережа Wi-Fi обов'язково повинна бути закрита від сторонніх за допомогою пароля
- Перевірте дозволи додатків
- Будьте уважні до персональних даних, які ви оприлюднюєте у соціальних мережах, або інших загальнодоступних ресурсах
- Видаляйте облікові записи, а не лише додатки чи програми
- Своєчасно оновлюйте антивірусні програми
- Надійно утилізуйте пристрої
- Вимкніть геолокацію
- Використовуйте віртуальні банківські картки для покупок у мережі
- Майте окремий фінансовий номер

ДЯКУЮ ЗА УВАГУ!

**ЧЕКАЮ НА ВАШІ
ЗАПИТАННЯ В ЧАТІ**


МІСЦЕ
ДЛЯ
ТРАНСЛЯЦІЇ



ДЯКУЄМО ЗА УВАГУ!

Залишилися запитання?

Звертайтеся до Служби підтримки:

 naurok.com.ua/page/contact-us

Бажаєте стати лектором?

 [Заповніть форму](#)

Не хочете пропустити вебінар?

 [Реєструйтесь завчасно](#)